

SHERPA 100 AGRI



CZ V22.10-1



SHERPA
MINI-LOADERS

TECHNICKÁ DATA

SHERPA 100 AGRI



Motor

Výrobce	Honda
Typ	GX390
Výkon	9/12 kW/hp
Maximální otáčky	3600 RPM
Jmenovité otáčky	3000 RPM
Počet válců	1
Chlazení	Vzduchové
Palivo	Benzin (Euro95)
Objem palivové nádrže	6,1l

Hnací systém

Hydrostatický přes 2 hydromotory

Rychlost

0-5 (proporcionální) km/h*

Výkon

Trhací síla	630 kg
Trakční síla	300 kg*
Hydraulický pohon a pracovní systém	18/190 l/bar
Objem nádrže hydraulického oleje	38 l

Pneumatiky

Standardní 4.00x10 - Trac profil

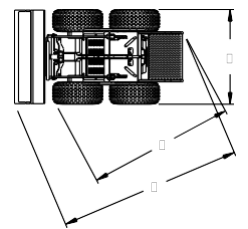
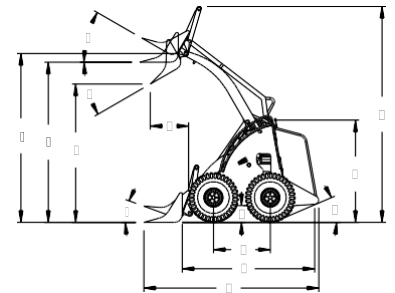
Brzdy

Brzdový systém Hydrostatický na 2 zadních/2 předních kolech s řetězovou převodovkou

Řízení

Smykové

Rozměry v mm (standardní pneumatiky)



A Maximální výška se zdviženou lžící	2545	J Úhel lžice při horní úvrati	53°
B Height hinge point coupling plate	2050	K Rozchod	657
C Maximální výška se složenou lžící	1195	L Délka k desce	1520
D Délka + lžice	2165	M Světlná výška	121
E Vyklopací úhel	51°	N Zadní úhel	14°
F Výška pod lžicí při vyklápění	1480	O Poloměr zatáčení	1606
G Vzdálenost od předního kola ke lžici při vyklápění	180	P Poloměr zatáčení se lžicí	2250
H Horizontální výška lžice	1860	Q Šířka	760
I Úhel lžice při spodní úvrati	26°		

* Záleží na pneumatikách

Výrobce si vyhrazuje právo na změny

TECHNICKÁ DATA

SHERPA 100 AGRI

Maximální rozměry (D mm x Š mm x V mm, bez lžice):

Standardní

1490 x 760 x 1218

Pohotovostní hmotnost

539 kg (se standardními pneumatikami)

Sklápecí zatížení (kg)*:

Paletové vidle spodní úvrať **

A 164

B 239

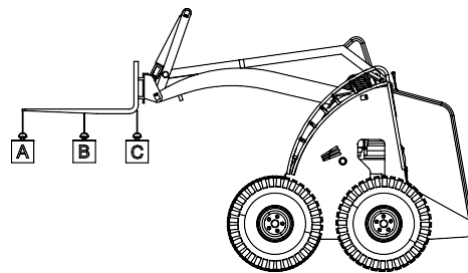
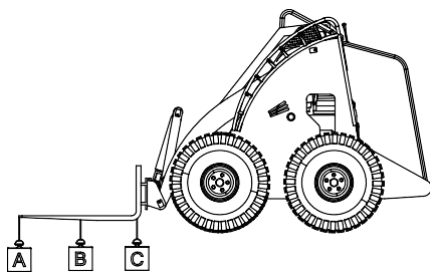
C 434

Paletové vidle horní úvrať**

A 117

B 159

C 247



* Včetně řidiče 60 kg

** Počítejte s bezpečnostní rezervou 30 %

SHERPA 100 AGRI

Se svou šířkou pouhých 76 cm, se SHERPA 100 Agri-Line dostane i do velmi úzkých prostor. Je to tak ideální stroj pro práci ve stájích. SHERPA 100 Agri-line Vám velmi pomůže při všech úkolech.

Chcete vědět více?

Volejte +420 736 626 401

GreenMech, s.r.o.

Bořetice 9 | 691 08 Bořetice | www.greenmech.cz

