

EVO 205 T

ZAŽIJTE EVOLUCI


GreenMech

- ▶ **PLNĚ OTOČNÝ PODVOZEK**
Umožňuje obsluze najít nejbezpečnější pracovní pozici. Podvozek lze zajistit během jedné otočky ve 44 polohách.
- ▶ **SNADNÁ OBSLUHA**
Ovládání otáčení pomocí jediné páky



360°

Při představování modelu EVO 165, jsme řekli:

POSLOUCHALI JSME,
PRACOVALI JSME,
PŘINESLI JSME NĚCO SKVĚLÉHO

Poté jsme představili úspěšný model EVO 205D na kolovém i pásovém podvozku a nyní jsme se odhodlali k vytvoření největšího otočného štěpkovače v naší historii

- ▶ JEŠTĚ VÍCE MOMENTU
- ▶ JEŠTĚ VÍCE SÍLY
- ▶ JEŠTĚ VÍCE PRODUKTIVITY

EVO 205TT bylo navrženo pro ty, kteří potřebují prvotřídní štěpkovací výkon a všestrannost plně otočného podvozku.

VLASTNOSTI & VÝHODY

VSTUP:

- ▶ **VELIKÁ VSTUPNÍ NÁSYPKA**
Snižuje potřeby ořezů motorovou pilou, což Vám šetří čas i peníze a snižuje pravděpodobnost nechtěného spuštění ochranného rámu i při zpracování široce rozvětveného materiálu.
- ▶ **HORIZONTÁLNÍ PODÁVACÍ VÁLCE**
Chytí a nepustí dřevo a plynule jej přivedou ke štěpkovacím nožům.
- ▶ **VELIKÝ VSTUPNÍ OTVOR**
Pohodlně přivede i rozvětvený materiál ke štěpkovacím nožům.
- ▶ **PLOVOUCÍ OCHRANNÝ RÁM**
Zajišťuje rovnoměrné rozložení tlaku pro maximální bezpečnost
- ▶ **POSUVNÝ HORNÍ VÁLEC**
Umožňuje plynulý pohyb dřeva, minimalizuje možnost zaseknutí



OVLÁDÁNÍ!

- ▶ **NOVÝ OVLADAČ "SMART SENSE"**
Poskytuje protizátěžovou ochranu "No Stress", automatickou detekci zátěže a řadu užitečných dat o motoru a štěpkovači abyste ze svého stroje dostali maximum.
- ▶ **PROTIZÁTĚŽOVÝ SYSTÉM "SMART STRESS"**
udržuje moment motoru na optimální úrovni tak, aby maximalizoval množství poštěpkovaného dřeva a zároveň minimalizoval spotřebu paliva.
- ▶ **"SMART ECONOMY" NASTAVITELNÝ ECO MÓD**
Při zvolení tohoto módu je automaticky snižuje rychlost motoru když neprobíhá štěpkování. Snižuje spotřebu paliva a prodlužuje životnost motoru.
- ▶ **RESET / PLYN A ZPĚTNÝ CHOD**
Na každé straně vstupní násypky. Jedním stiskem žlutého tlačítka uvedete stroj do pracovních otáček nebo do volnoběhu.
- ▶ **REGULACE PŘÍVODU DŘEVA**
Umožňuje obsluze regulovat přívod dřeva k nožům a tím velikost výsledné štěpky.





ŠTĚPKOVÁNÍ:

- ▶ **TĚŽKÝ DISK**
Nový 126 kg těžký disk, nabízí bezkonkurenční štěpkovací výkon ve své třídě.
- ▶ **TECHNOLOGIE DISC BLADE**
Se 6 kulatými noži si štěpkovač lépe poradí s případnými nečistotami ve dřevě. Kulaté nože nabízí až 900 hodin štěpkování před nutností výměny.
- ▶ **VELIKÁ MAZATELNÁ LOŽISKA DISKU**
Nabízí dlouhou životnost bez obav o selhání ložiska.



TICHÁ SÍLA:

- ▶ **VÝKONNÝ, ALE EFEKTIVNÍ MOTOR**
Dieselový motor Kubota o výkonu 50 hp splňující nejpřísnější emisní normu Stage V. V kombinaci s řídicím systémem Smart Sense dokáže snížit spotřebu paliva.
- ▶ **ÚROVEŇ HLUKU**
Dodatečný ventilátor přivádí více vzduchu do systému a umožňuje maximální efektivitu motoru i při nižších otázkách, což snižuje spotřebu paliva i hluk.
- ▶ **120 DB AKUSTICKÝ VÝKON / 91 DB AKUSTICKÝ TLAK**
Ocelová kapota upevněná na pantech je vybavená pláty které snižují hlučnost motoru a v kombinaci s kulatými noži přináší jeden z nejtichších štěpkovačů na trhu.



ÚDRŽBA:

- ▶ **ÚDRŽBA DISKU**
Zjednodušený přístup k disku a speciální zajišťovací systém pro snadnou údržbu.
- ▶ **CENTRALIZOVANÉ MAZÁNÍ**
Všechny důležité maznice na jednom místě pro snadnou pravidelnou údržbu.
- ▶ **MANUÁLNÍ SPOJKA DISKU**
Pomáhá při nastavování správné napjatosti řemenů.



PŘÍVĚS:

- ▶ **NASTAVITELNÁ VÝŠKA VÝFUKU ŠTĚPKY**
Ideální pro uskladnění ve stísněných prostorách.
- ▶ **NASTAVITELNÁ VÝŠKA OJE (NA PŘÁNÍ)**
Nastavitelné oje s "labutím krkem" umožní připojit stroj k široké škále tažných vozidel.
- ▶ **LED OSVĚTLENÍ**
Kompatibilní s 12 V i 24 V systémy přinesou do Vaší práce jasné světlo.



SPECIFIKACE

EVO 205 TT


MAXIMÁLNÍ PRŮMĚR ŠTĚPKOVANÉHO DŘEVA	205 mm
VÝROBCE MOTORU	Kubota
VÝKON MOTORU	50hp / 37 kW
PALIVO	Diesel
ŠTĚPKOVACÍ MECHANISMUS	Diskový
RYCHLOST OTÁČENÍ DISKU	1450 RPM
NOŽE	6
HYDRAULICKÉ PODÁVACÍ VÁLCE	Dva horizontální
OTOČNÝ PODVOZEK	Standard
ŘÍDICÍ SYSTÉM	Smart sense
OBJEM PALIVOVÉ NÁDRŽE	50 l
VELIKOST PNEUMATIKY	185/70/R130
REZERVNÍ KOLO	Standard
TUNY / M3 ZA HODINU	7 tun/h / 22 m ³ /h
ROZMĚRY VSTUPNÍ NÁSYPKY	1250 mm x 700 mm
ROZPMĚRY VSTUPNÍHO OTVORU	205 mm x 270 mm
VÝFUK ŠTĚPKY	Nastavitelná výška (rozsah otáčení 280°)
OBJEM NÁDRŽE HYDRAULICKÉHO OLEJE	50 l
SPOJKA	Manual
POČÍTADLO MOTO-HODIN	Standard
DĚLKA (TRANSPORTNÍ)	3545 mm max
ŠÍŘKA (TRANSPORTNÍ)	1990 mm max
VÝŠKA SE ZVEDNUTÝM VÝFUKEM ŠTĚPKY	2745 mm max
HMOTNOST	1800 kg
AKUSTICKÝ VÝKON LWA	120 dB(A)
AKUSTICKÝ TLAK LPA	91 dB(A)



Bořetice 9

691 08 Bořetice

Česká republika

 #EVO205TT

+420 736 626 401

www.greenmech.cz

greenmech@greenmech.cz